

# Neo Industrial Oyj:n varsinainen yhtiökokous 31.3.2016

Hallituksen puheenjohtaja  
Markku E. Rentto

# Toimitusjohtajan katsaus

Toimitusjohtaja  
Ralf Sohlström

# Neo Industrial Oyj:n strategia ennallaan

- Neo Industrial on tavoitteellinen **omistaja**, joka kehittää yrityksiään aktiivisesti.
- Neo Industrial on sitoutunut omistaja, joka lisää yritystensä arvoa pitkäjänteisesti.
- Neo Industrialin strategia on hankkia omistukseensa puolivalmisteita ja lopputuotteita valmistavia yrityksiä, joilla on **kasvupotentiaalia**, yhteinen teollisen toiminnan logiikka sekä keskinäisiä myyntejä, markkinoiden ja jakelun **synergiaetuja**, ja luoda näin **osakkeelleen arvoa**.
- Investoinnit ovat **pitkäaikaisia** ja niistä irtaannutaan vasta siinä vaiheessa, kun Neo Industrial ei enää pysty lisäämään yrityksen arvoa.

# Neo Industrial Oyj:n toimiala Kaapeliteollisuus

**REKA**  
K A A P E L I



Keski- ja suurjännitekaapelit  
Voimakaapelit  
Asennuskaapelit  
Palonkestävät kaapelit  
Ohjaus- ja instrumentointikaapelit

**nestor**  
cables



Optiset ja kuparijohtimiset tietoliikennekaapelit  
Teollisuuskaapelit  
Valokaapelitarvikkeet

# Neo Industrial Oyj sijoituskohteena

## Kaapeliteollisuus

- Valmistavaa perusteollisuutta
- Infran rakentamisen mukana tasaisesti kehittyvää liiketoimintaa

Teollisuus



Asuin- ja toimistorakentaminen



Verkonrakennus



Energiantuotanto

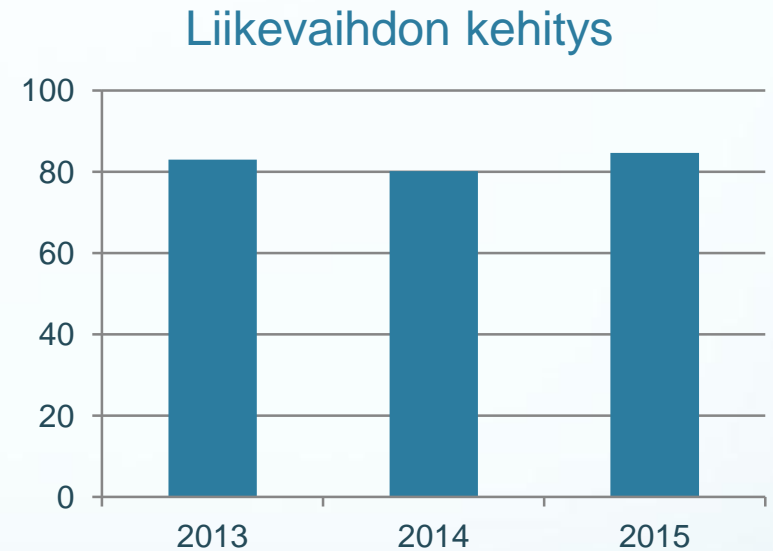


Kohderyhmät

# Keskeistä vuonna 2015

## Neo Industrial -konsernin avainluvut

	<u>2015</u> (2014)
• Liikevaihto	84,6 (80,1) M€
• Liiketulos	-2,0 (-0,7) M€
• Tilikauden tulos	-3,7 (1,8) M€
• Taseen loppusumma	49,2 (44,7) M€



# Keskeistä vuonna 2015

Liiketulosta rasittivat erityiset erät yhteensä -1,6 M€

- Johdon vaihtamisesta johtuvat kertaluontoiset kuluerät -0,6 M€
- Tuotantohenkilöiden rekrytointi ja kuormitustilanteen vaihtelu -0,5 M€
- Siirtyminen etuus pohjaiseen eläkejärjestelmään -0,5 M€

# Merkittävät tapahtumat 2015

- Reka Kaapeli Oy sai tammikuussa merkittävän maakaapelitilauksen. Tilauksen arvo oli noin 6 miljoonaa euroa. Toimitukset jakaantuvat vuosille 2015 ja 2016. Loppuvuodesta Reka Kaapeli Oy sopi useista maakaapeleiden toimitussopimuksista, yhteensä yli 35 miljoonan euron edestä. Näiden sopimusten toimitukset jakaantuvat pääosin vuosille 2016 ja 2017. Maakaapeleita käytetään rakennettaessa sähköjakeluverkkoja, joihin sääolot eivät vaikuta.
- Kaapelitoimialan hyvä rahoitustilanne mahdollisti 1,5 miljoonan euron ylimääräisen lyhennyksen kaapelitoimialan maaliskuussa 2014 tehtyyn rahoitussopimukseen. Ylimääräinen lyhennys toteutettiin tammikuussa 2015.
- Reka Kaapeli Oy investoi Hyvinkään tehtaan kaapelinvalmistusteknologiaan 1,5 miljoonaa euroa. Investoinnilla tehostetaan kaapelinvalmistuksen tuottavuutta ja mahdollistetaan uusien tuotteiden kehittäminen ja valmistaminen tulevaisuudessa. Investointi otettiin käyttöön kevään aikana. Kokonaisuudessaan kaapelitoimialan investoinnit olivat 4,7 miljoonaa euroa.



# Merkittävät tapahtumat 2015

- DI Ralf Sohlström nimitettiin 1.5.2015 alkaen Neo Industrial Oyj:n tytäryhtiön Reka Kaapeli Oy:n toimitusjohtajaksi ja 1.9.2015 alkaen Neo Industrial Oyj:n toimitusjohtajaksi. Neo Industrial Oyj:n toimitusjohtajana aiemmin toiminut DI Jari Salo jatkaa Reka Kaapeli Oy:n hallituksessa kaapelitoimialan kehittämisen tukemista.
- Reka Kaapeli Oy käynnisti lokakuussa 2015 tehostamisohjelman, jonka tavoitteena on kilpailukyvyn varmistaminen pitkällä aikavälillä. Osana tehostamisohjelmaa Reka Kaapeli Oy aloitti yhteistoimintaneuvottelut, joiden tuloksena kuusi vakituista henkilöä vähennettiin ja kolme lomautettiin toistaiseksi.

# Neo Industrial Oyj:n tulos (FAS)

## Emoyhtiön tuloslaskelma

	<b>Liitteet</b>	<b>1.1.-31.12.2015</b>	<b>1.1.-31.12.2014</b>
<b>LIIKEVAIHTO</b>	1	1 200,00	13 391,00
Liiketoiminnan muut tuotot	2	119 222,91	90 237,46
Materiaalit ja palvelut		-2 975,97	-5 760,81
Henkilöstökulut	3	-680 000,36	-477 507,96
Poistot ja arvonalentumiset	4	-14 475,77	-10 037,38
Liiketoiminnan muut kulut	5	-862 256,01	-1 006 032,02
<b>LIIKEVOITTO</b>		<b>-1 439 285,20</b>	<b>-1 395 709,71</b>
Rahoitustuotot ja -kulut	6	200 996,78	26 626,40
<b>TULOS ENNEN SATUNNAISIA ERIÄ</b>		<b>-1 238 288,42</b>	<b>-1 369 083,31</b>
Satunnaiset erät	7	5 543 183,14	168 000,00
<b>TULOS ENNEN VEROJA JA TILINPÄÄTÖSSIIRTOJA</b>		<b>4 304 894,72</b>	<b>-1 201 083,31</b>
Tilinpäätössiirrot		-2 284,93	-9 051,34
Verot	8	0,00	-36 773,58
<b>TILIKAUDEN TULOS</b>		<b>4 302 609,79</b>	<b>-1 246 908,23</b>

# Neo Industrial Oyj:n tase (FAS)

## Emoyhtiön tase

	Liitteet	31.12.2015	31.12.2014
<b>VASTAAVAA</b>			
PYSYVÄT VASTAAVAT			
Aineettomat oikeudet	9	29 012,00	0,00
Aineelliset hyödykkeet	10	111 569,60	126 045,37
Muut sijoitukset	11	6 901 518,48	6 942 536,01
		7 042 100,08	7 068 581,38
VAIHTUVAT VASTAAVAT			
Pitkäaikaiset saamiset	12	19 036 179,06	18 220 179,06
Lyhytaikaiset saamiset	13	6 245 969,44	7 116 855,66
Rahat ja pankkisaamiset		4 878,98	582 453,06
		25 287 027,48	25 919 487,78
<b>VASTAAVAA</b>		<b>32 329 127,56</b>	<b>32 988 069,16</b>
<b>VASTATTAVAA</b>			
OMA PÄÄOMA			
	14		
Osakepääoma		24 081 440,00	24 081 440,00
Ylikurssirahasto		66 400,00	66 400,00
Vararahasto		1 221 254,58	1 221 254,58
Omat osakkeet		-196 653,22	-590 794,10
Kertyneet voittovarot		-29 694 310,89	-28 148 261,78
Muu vapaa pääoma		21 326 806,46	21 326 806,46
Tilikauden tulos		4 302 609,79	-1 246 908,23
		21 107 546,72	16 709 936,93
TILINPÄÄTÖSSIIRTOJEN KERTYMÄ	15	12 404,28	10 119,35
PAKOLLISET VARAUKSET	16	5 142 122,29	5 294 924,01
PITKÄAIKAINEN VIERAS PÄÄOMA	17	2 133 330,73	8 126 293,01
LYHYTAIKAINEN VIERAS PÄÄOMA	18	3 933 723,54	2 846 795,86
<b>VASTATTAVAA</b>		<b>32 329 127,56</b>	<b>32 988 069,16</b>

# Konsernin taloudellisia tunnuslukuja (IFRS)

	<u>2015</u>	<u>2014</u>	<u>2013</u>	
Liikevaihto, miljoonaa euroa	84,6	80,1	83,0	1)
Liiketulos, % liikevaihdosta	-2,4	-0,9	-1,2	2)
Oman pääoman tuotto, %	-48,4	21,2	-14,6	
Sijoitetun pääoman tuotto, %	-6,0	12,1	1,7	
Omavaraisuusaste, %	11,8	21,1	15,8	
Tulos/osake, euroa	-0,62	0,30	-0,20	

1) Vertailuvuoden 2013 liikevaihtoon sisältyy 2,8 M€ keväällä 2013 myytyjen Venäjän tuotantoyhtiöiden liikevaihtoa.

2) Vertailuvuosi 2013 sisältää 1,0 M€ Venäjän tuotantoyhtiöiden myyntivoittoa.

# Neo Industrial -konsernin tulos 2015 (IFRS)

## KONSERNIN TULOSLASKELMA (IFRS)

1 000 euroa	1.1-31.12.2015	1.1-31.12.2014
<b>Liikevaihto</b>	<b>84 585</b>	<b>80 098</b>
Valmiiden ja keskeneräisten tuotteiden varastojen muutos	348	-950
Valmistus omaan käyttöön	57	23
Liiketoiminnan muut tuotot	325	349
Materiaalit ja palvelut	-60 991	-55 730
Henkilöstökulut	-14 283	-12 801
Poistot ja arvonalentumiset	-1 888	-1 970
Liiketoiminnan muut kulut	-10 148	-9 759
	<b>-86 580</b>	<b>-80 838</b>
<b>Liiketulos</b>	<b>-1 995</b>	<b>-740</b>
Rahoitustuotot	29	4 793
Rahoituskulut	-2 008	-2 349
<b>Tulos ennen veroja</b>	<b>-3 973</b>	<b>1 703</b>
Tuloverot	282	83
<b>Tilikauden tulos</b>	<b>-3 691</b>	<b>1 787</b>
<b>Tilikauden tuloksen jakautuminen</b>		
Emoyhtiön osakkeenomistajille	-3 691	1 787
Määräysvallattomille omistajille	0	0
	-3 691	1 787
Emoyhtiön omistajille kuuluva tulos/osake laimennettu ja laimentamaton, euroa	-0,62	0,30
Osakkeiden lukumäärä	5 989 835	5 928 633

1 000 euroa	1.1-31.12.2015	1.1-31.12.2014
<b>KONSERNIN LAAJA TULOSLASKELMA (IFRS)</b>		
<b>Tilikauden tulos</b>	<b>-3 691</b>	<b>1 787</b>
<b>Muut laajan tuloksen erät, jotka saatetaan myöhemmin siirtää tulosvaikutteliksi</b>		
Ulkomaiseen yksikköön liittyvät muuntoerot	5	-41
Yhteensä	5	-41
<b>Tilikauden laaja tulos</b>	<b>-3 686</b>	<b>1 746</b>
<b>Tilikauden laajan tuloksen jakautuminen</b>		
Emoyhtiön osakkeenomistajille	-3 686	1 746
Määräysvallattomille omistajille	0	0
	-3 686	1 746


# Neo Industrial -konsernin tase 2015 (IFRS)

KONSERNITASE (IFRS)			KONSERNITASE (IFRS)		
1 000 euroa	31.12.2015	31.12.2014	1 000 euroa	31.12.2015	31.12.2014
<b>VARAT</b>			<b>OMA PÄÄOMA JA VELAT</b>		
<b>Pitkäaikaiset varat</b>			<b>Oma pääoma</b>		
Liikearvo	3 252	3 252	Osakepääoma	24 082	24 082
Muut aineettomat hyödykkeet	871	1 219	Ylikurssirahasto	66	66
Aineelliset hyödykkeet	14 271	11 210	Vararahasto	1 221	1 221
Saamiset	59	80	Omat osakkeet	-197	-591
Laskennallinen verosaaminen	1 506	1 272	Muuntoerot	-27	-47
<b>Pitkäaikaiset varat yhteensä</b>	<b>19 959</b>	<b>17 033</b>	Kertyneet voittovarot	-40 647	-36 634
<b>Lyhytaikaiset varat</b>			Muu vapaa pääoma	21 328	21 328
Vaihto-omaisuus	12 680	11 695	<b>Emoyhtiön osakkeenomistajien oman pääoman osuus</b>	<b>5 827</b>	<b>9 426</b>
Myyntisaamiset ja muut saamiset	15 296	11 519	Määräysvallattomien omistajien osuus	0	0
Rahavarat	1 280	4 484	<b>Oma pääoma yhteensä</b>	<b>5 827</b>	<b>9 426</b>
<b>Lyhytaikaiset varat yhteensä</b>	<b>29 257</b>	<b>27 698</b>	<b>Pitkäaikaiset velat</b>		
<b>Varat yhteensä</b>	<b>49 216</b>	<b>44 731</b>	Laskennalliset verovelat	97	150
			Varaukset	2 790	2 958
			Rahoitusvelat	6 407	4 021
			Muut velat	494	29
			Johdannaissopimukset	88	0
			<b>Lyhytaikaiset velat</b>		
			Tilikauden verotettavaan tuloon perustuvat verovelat	17	20
			Varaukset	200	200
			Rahoitusvelat	19 863	19 554
			Johdannaissopimukset	70	12
			Ostovelat ja muut velat	13 362	8 359
			<b>Velat yhteensä</b>	<b>43 389</b>	<b>35 305</b>
			<b>Oma pääoma ja velat yhteensä</b>	<b>49 216</b>	<b>44 731</b>

# Kaapelitoimiala

## Vuosi 2015 lyhyesti

- Myynti kasvoi selvästi, liikevaihto 84,6 (80,1) M€
- Tulos jäi viime vuodesta, liiketulos -0,1 (0,7) M€  
Liiketulosta rasittivat erityiset erät yhteensä -0,8 M€.
- Päämarkkina-alueella myyntivolyymit olivat hieman edellisvuotta suuremmat  
Aluekohtaisia eroja oli kuitenkin paljon.  
Myyntivolyymit muille markkina-alueille kasvoivat.
- Investointeja toteutettiin yhteensä 4,7 (0,4) M€  
Investoinnit kohdistuivat erityisesti tuottavuuden tehostamiseen, uusien tuotteiden kehittämiseen ja valmistamiseen tulevaisuudessa. Myös ylläpitoinvestointeja toteutettiin.  
Investointeihin sisältyy lisäksi rahoitusleasingina käsitelty pitkä vuokrasopimus.



### Kasvunäkymiä

- Maakaapelointi
- Rakentaminen
- Erikoiskaapelit
- Projektimyynti

# Kaapelitoimiala

## Vuosi 2015 lyhyesti

- Alumiinin ja kuparin hinnat vaihtelivat tilikauden aikana  
Vuoden lopussa alumiinin ja kuparin hinnat olivat euromääräisesti edellistä vuodenvaihdetta alemmalla tasolla.
- Myös muovien maailmanmarkkinahinnat vaihtelivat tilikauden aikana



### Kasvunäkymiä


- Maakaapelointi
- Rakentaminen
- Erikoiskaapelit
- Projektimyynti



# Kaapelitoimiala

## Vuosi 2015 lyhyesti

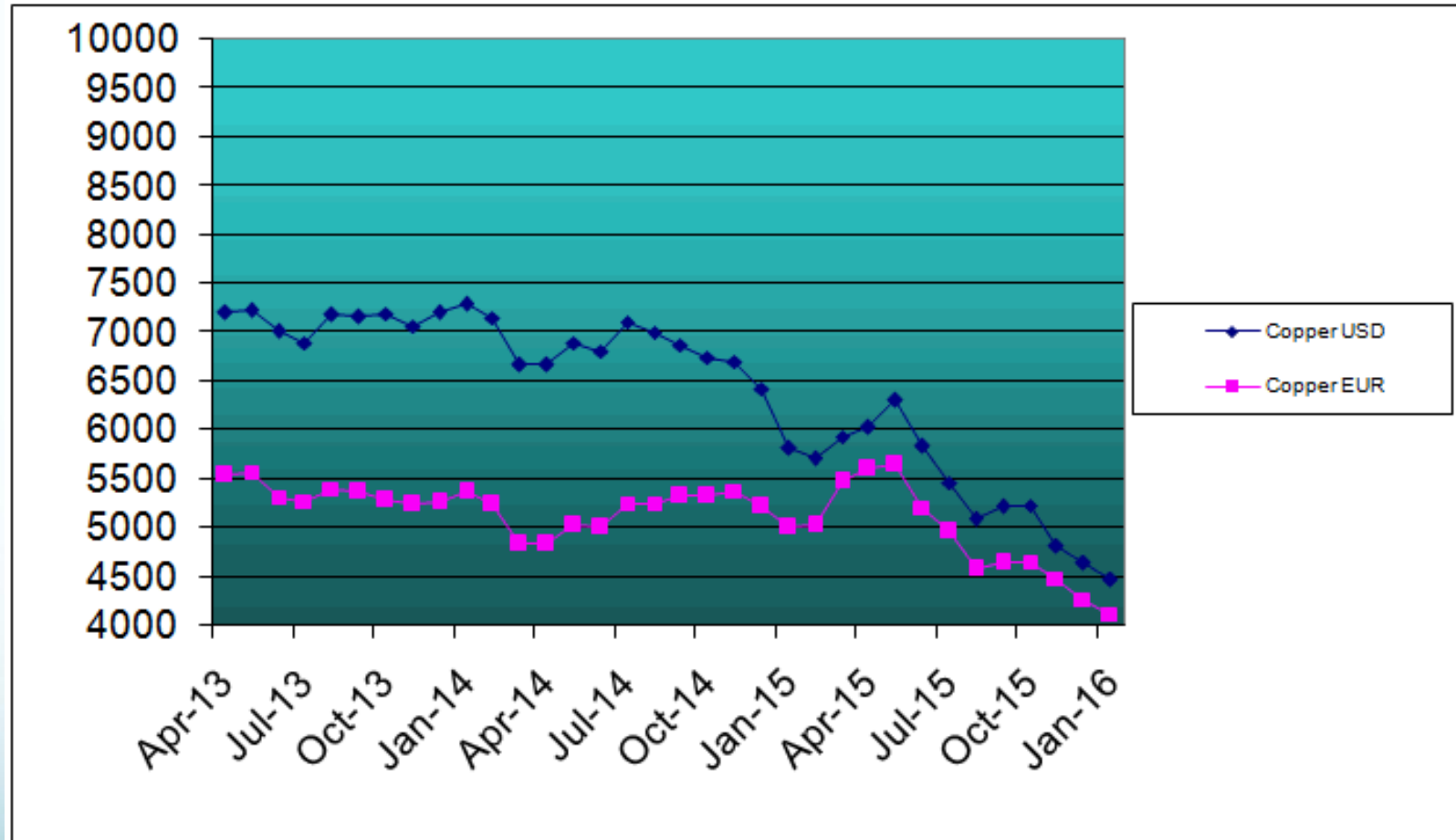
- Toimialan osakkuusyhtiön Nestor Cables Oy:n liikevaihto oli 26,0 (30,4) M€
- Tilikauden tulos oli positiivinen, mutta edellistä vuotta pienempi
- Tulososuutta ei ole huomioitu konsernin luvuissa  
Neo Industrial Oyj:n omistusosuus Nestor Cables Oy:ssä on 22.94 % ja osakkeiden arvo Neon Industrial Oyj:n vuoden 2015 tilinpäätöksen taseessa on nolla.



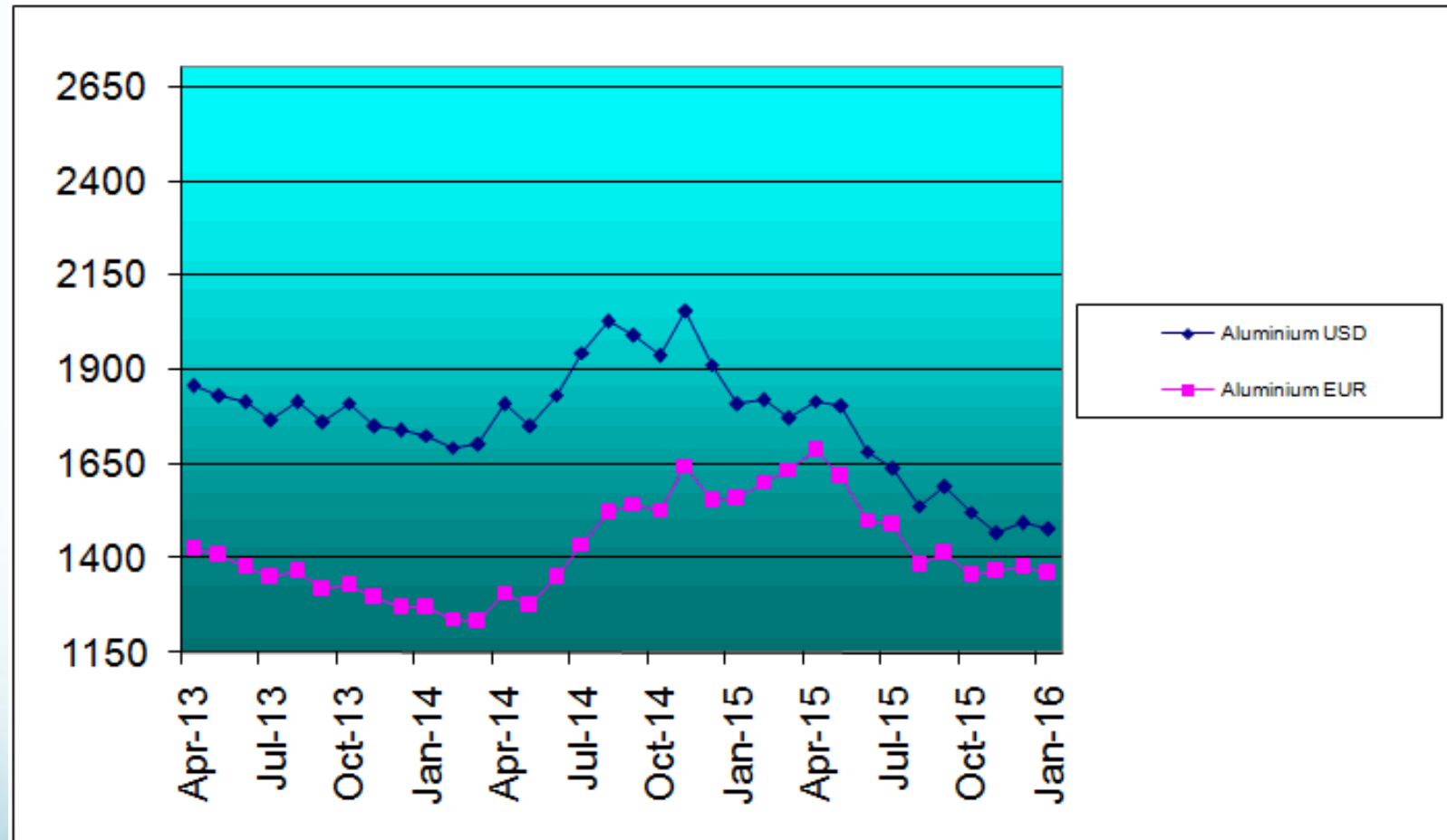
### Kasvunäkymiä

- Maakaapelointi
- Rakentaminen
- Erikoiskaapelit
- Projektimyynti

# Kuparin hintakehitys 2013–1/2016



# Alumiinin hintakehitys 2013–1/2016



# Olennaiset tapahtumat tilikauden jälkeen

- **Kaapelitoimialan lainat järjestelty pitkäaikaiseksi rahoitukseksi**

Osana Reka-konsernin allekirjoittamaa rahoitussopimusta kaapelitoimialan lainat on järjestelty uudestaan. Rahoitussopimus saatettiin voimaan maaliskuussa.

Rahoitusratkaisussa kaapelitoimialan lainat järjesteltiin pitkäaikaiseksi rahoitukseksi.

”Toteutettu rahoitusjärjestely mahdollistaa kaapelitoimialan pitkäjänteisen kehittämisen. Kehitämme edelleen myös lyhytaikaisia käyttöpääoman rahoitusratkaisuja tukemaan entistä paremmin liiketoiminnan tarpeita.”

# Fokus 2016

- Kannattavuuden parantaminen ja maksuvalmiuden varmistaminen
- Kaapelitoimiala tulee keskittymään liiketoiminnan kehittämiseen kannattavan kasvun kautta.
- Kasvua haetaan erityisesti kaapelituotteiden viennistä

# Lähiajan näkymät

- Rakentaminen on hieman piristynyt Pohjoismaissa ja Länsi-Euroopassa. Johto uskoo sähköverkon rakentajien kasvattavan maakaapeloinnin investointeja jakeluvarmuuden parantamiseksi. Kaapelitoimialan liikevaihdon 2016 arvioidaan kasvavan jonkin verran vuodesta 2015. Kaapelitoimialan liiketuloksen uskotaan olevan selkeästi positiivinen.
- Rahoituksen riittävyyden ja maksuvalmiuden varmistamiseksi toimenpiteinä rahoitus- ja maksuehtoneuvottelujen lisäksi ovat varastojen kiertoa tehostavat toimenpiteet ja pääoman vapauttaminen omaisuuseristä.

# Riskit ja liiketoiminnan epävarmuustekijät

- Neo Industrialin rahoitusriskejä ovat valuutta-, korko-, hyödyke-, maksuvalmius-, luotto- ja sijoitustoiminnan markkinariskit. Rahoitusriskejä ja niiden suojaustoimenpiteitä on kuvattu tarkemmin tilinpäätöksen liitetiedoissa. Yhtiön tulevaisuuden riskitekijät liittyvät sen toimialayhtiöiden liiketoiminnan kehitykseen. Kansainvälisen talouden ja rahoitusmarkkinoiden epävarma tilanne muodostaa riskin konsernin rahoituksen järjestämisessä.
- Kaapelitoimialan liiketoiminnan merkittävimmät riskit liittyvät markkinatilanteen kehittymiseen, raaka-aineiden ja valuuttojen hintavaihteluihin sekä käyttöpääoman hallintaan eri tilanteissa. Suurten kausivaihtelujen aikana tavarantoimittajien maksuehdot vaikuttavat olennaisesti kykyyn rakentaa riittävät varmuusvarastot kilpailukykyisen toimitusajan varmistamiseksi. Kausivaihteluiden vaikutusta tehtaiden kuormitustilanteeseen pyritään myös tasaamaan toimintamallien kehittämisellä.

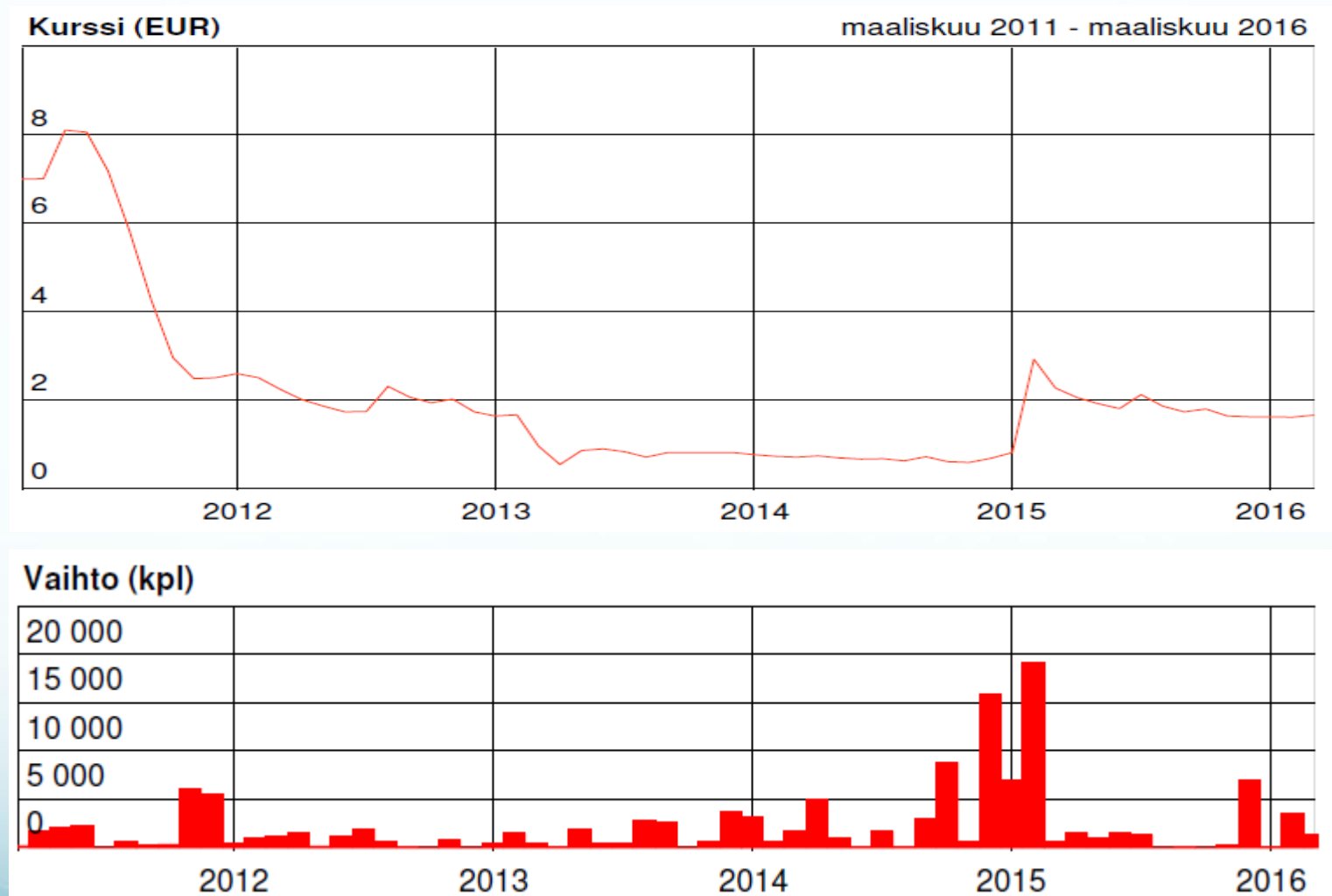
# Riskit ja liiketoiminnan epävarmuustekijät

- Konserni on järjestellyt rahoitustaan vuodesta 2014 alkaen ja rahoitustilanne on parantunut.

**Tilinpäätöksessä kerrottu kaapelitoimialaa koskeva rahoitusjärjestely toteutettiin suunnitelmien mukaisesti maaliskuussa. Rahoitusratkaisussa kaapelitoimialan lainat järjesteltiin pitkäaikaiseksi rahoitukseksi.**



# Neo Industrial Oyj:n osakekurssin kehitys



# Tilintarkastuskertomus 2015

# Tilintarkastuskertomus

## *Neo Industrial Oyj:n yhtiökokoukselle*

Olemme tilintarkastaneet Neo Industrial Oyj:n kirjanpidon, tilinpäätöksen, toimintakertomuksen ja hallinnon tilikaudelta 1.1.–31.12.2015. Tilinpäätös sisältää konsernin taseen, tuloslaskelman, laajan tuloslaskelman, laskelman oman pääoman muutoksista, rahavirtalaskelman ja liitetiedot sekä emoyhtiön taseen, tuloslaskelman, rahoituslaskelman ja liitetiedot.

## *Hallituksen ja toimitusjohtajan vastuu*

Hallitus ja toimitusjohtaja vastaavat tilinpäätöksen ja toimintakertomuksen laatimisesta ja siitä, että konsernitilinpäätös antaa oikeat ja riittävät tiedot EU:ssa käyttöön hyväksytyjen kansainvälisten tilinpäätösstandardien (IFRS) mukaisesti ja että tilinpäätös ja toimintakertomus antavat oikeat ja riittävät tiedot Suomessa voimassa olevien tilinpäätöksen ja toimintakertomuksen laatimista koskevien säännösten mukaisesti. Hallitus vastaa kirjanpidon ja varainhoidon valvonnan asianmukaisesta järjestämisestä ja toimitusjohtaja siitä, että kirjanpito on lainmukainen ja varainhoito luotettavalla tavalla järjestetty.

# Tilintarkastuskertomus

## *Tilintarkastajan velvollisuudet*

Velvollisuutenamme on antaa suorittamamme tilintarkastuksen perusteella lausunto tilinpäätöksestä, konsernitilinpäätöksestä ja toimintakertomuksesta. Tilintarkastuslaki edellyttää, että noudatamme ammattieettisiä periaatteita. Olemme suorittaneet tilintarkastuksen Suomessa noudatettavan hyvän tilintarkastustavan mukaisesti. Hyvä tilintarkastustapa edellyttää, että suunnittelemme ja suoritamme tilintarkastuksen hankkiaksemme kohtuullisen varmuuden siitä, onko tilinpäätöksessä tai toimintakertomuksessa olennaista virheellisyyttä, ja siitä, ovatko emoyhtiön hallituksen jäsenet tai toimitusjohtaja syyllistyneet tekoon tai laiminlyöntiin, josta saattaa seurata vahingonkorvausvelvollisuus yhtiötä kohtaan taikka, rikkoneet osakeyhtiölakia tai yhtiöjärjestystä.

Tilintarkastukseen kuuluu toimenpiteitä tilintarkastusevidenssin hankkimiseksi tilinpäätökseen ja toimintakertomukseen sisältyvistä luvuista ja niissä esitettävistä muista tiedoista. Toimenpiteiden valinta perustuu tilintarkastajan harkintaan, johon kuuluu väärinkäytöksestä tai virheestä johtuvan olennaisen virheellisuuden riskien arvioiminen. Näitä riskejä arvioidessaan tilintarkastaja ottaa huomioon sisäisen valvonnan, joka on yhtiössä merkityksellistä oikeat ja riittävät tiedot antavan tilinpäätöksen ja toimintakertomuksen laatimisen kannalta. Tilintarkastaja arvioi sisäistä valvontaa pystyäkseen suunnittelemaan olosuhteisiin nähden asianmukaiset tilintarkastustoimenpiteet mutta ei siinä tarkoituksessa, että hän antaisi lausunnon yhtiön sisäisen valvonnan tehokkuudesta. Tilintarkastukseen kuuluu myös sovellettujen tilinpäätöksen laatimisperiaatteiden asianmukaisuuden, toimivan johdon tekemien kirjanpidollisten arvioiden kohtuullisuuden sekä tilinpäätöksen ja toimintakertomuksen yleisen esittämistavan arvioiminen.

Käsityksemme mukaan olemme hankkineet lausuntonne perustaksi tarpeellisen määrän tarkoitukseen soveltuvaa tilintarkastusevidenssiä.

# Tilintarkastuskertomus

## *Lausunto konsernitilinpäätöksestä*

Lausuntonamme esitämme, että konsernitilinpäätös antaa EU:ssa käyttöön hyväksytyjen kansainvälisten tilinpäätösstandardien (IFRS) mukaisesti oikeat ja riittävät tiedot konsernin taloudellisesta asemasta sekä sen toiminnan tuloksesta ja rahavirroista.

## *Lausunto tilinpäätöksestä ja toimintakertomuksesta*

Lausuntonamme esitämme, että tilinpäätös ja toimintakertomus antavat Suomessa voimassa olevien tilinpäätöksen ja toimintakertomuksen laatimista koskevien säännösten mukaisesti oikeat ja riittävät tiedot konsernin sekä emoyhtiön toiminnan tuloksesta ja taloudellisesta asemasta. Toimintakertomuksen ja tilinpäätöksen tiedot ovat ristiriidattomia.

Helsingissä 9. maaliskuuta 2016

KPMG OY AB

Lasse Holopainen  
*KHT*

# NEO

## Industrial